



Муниципални бюджетни юкьарадешаран хьукмат
«Гихтара №4 ЙОЛУ ЙУККЪЕРА ЙУКЪАРАДЕШАРАН ИШКОЛ»
(МБЙУХ «Гихтара №4 йолу ЙУИ»)

ПРИНЯТА

на заседании педагогического совета
Протокол № 7
от «06» 06 2024 г.

УТВЕРЖДЕНА

Директор
МБОУ «СОШ №4 с. Гехи»
 Р.С. Исмаилова
Приказ № 22-09
от «07» 06 2024 г.



Дополнительная общеобразовательная
общеразвивающая программа
«К ВЫЗОВАМ ГОТОВ»
Направленность программы: социально-гуманитарная

Возраст обучающихся: 5-8 лет
Срок реализации: 12 дней (36 часа)

Автор - составитель:
Методист РМЦ
Сугаипова А.А-Б.

с. Гехи, 2024 г.

Содержание программы

Раздел 1. Комплексосновных характеристик дополнительной общеобразовательной общеразвивающей программы.....	3
1.1. Нормативно-правовые основы	3
1.2. Направленность	3
1.3. Уровень освоения программы.....	3
1.4. Актуальность программы	3
1.5. Цель и задачи программы.....	4
1.6. Категория учащихся.....	5
1.7. Срок реализации и объем программы	5
1.8. Формы организации образовательной деятельности и режим занятий.....	6
1.9. Планируемые результаты освоения программы	6
Раздел 2. Содержание программы.....	7
2.1. Учебный план	7
2.2. Содержание учебного плана программы	9
Раздел 3. Форма аттестации и оценочные материалы.....	11
Раздел 4.Комплекс организационно-педагогических условий.....	12
4.1. Материально–технические условия реализации программ	12
4.2. Кадровое обеспечение программы	12
4.3. Учебно-методическое обеспечение	12
Список литературы.....	14
Приложение №1.....	16
Приложение №2.....	18
Приложение №3.....	20

Раздел 1. Комплекс основных характеристик дополнительной общеобразовательной общеразвивающей программы

1.1. Нормативно-правовые основы разработки программы

Дополнительная общеобразовательная общеразвивающая программа «*К вызовам готов*» разработана согласно требованиям следующих нормативных документов:

- Федеральный закон Российской Федерации от 29 декабря 2012 года № 273-ФЗ «Об образовании в Российской Федерации»;
- Приказ Министерства просвещения Российской Федерации от 27.07.2022 № 629 "Об утверждении Порядка организации и осуществления образовательной деятельности по дополнительным общеобразовательным программам"
- Приказ Министерства просвещения РФ от 3 сентября 2019 г. N 467 «Об утверждении Целевой модели развития региональных систем дополнительного образования детей» (с изменениями и дополнениями, приказ Минпросвещения РФ от 2 февраля 2021 г. N 38, (изменения вступают в силу с 25 мая 2021 г.);
- Постановление Главного государственного санитарного врача РФ от 28 сентября 2020 г. N 28 «Об утверждении санитарных правил СП 2.4.3648-20 «Санитарно-эпидемиологические требования к организациям воспитания и обучения, отдыха и оздоровления детей и молодежи»;
- Распоряжение Правительства РФ от 31 марта 2022 г. N 678-р «Об утверждении Концепции развития дополнительного образования детей до 2030 г.»

1.2. Направленность программы

Дополнительная общеобразовательная общеразвивающая программа имеет социально-гуманитарную направленность и разработана для реализации в летний каникулярный период.

Программа предполагает организацию летнего обучения для детей дошкольного и младшего школьного возраста в условиях временного детского коллектива, где обучающиеся будут активно взаимодействовать с педагогом и сверстниками в целях получения новых знаний и навыков, направленных на развитие творческих и практических способностей у детей.

1.3. Уровень освоения программы стартовый в соответствии с Методическими рекомендациями по проектированию дополнительных общеразвивающих программ Министерства образования и науки РФ (письмо от 18 ноября 2015 г. № 09-3242)

1.4. Актуальность программы

В летний период дети младшего школьного возраста имеют много свободного времени и энергии, которые как правило, не рационально тратятся на развлечения, такие как игры на телефоне, компьютере и просмотры различных видеоматериалов, что способствует развитию

клипового мышления и приносит вред здоровью. В связи с этим в этот период особо актуальным становится создание образовательных площадок, для интересного и полезного времяпровождения детей.

Дополнительная общеобразовательная общеразвивающая программа «К вызовам готов» (далее – программа) отвечает актуальным задачам государственной политики в сфере дополнительного образования детей и направлена на решение ряда задач Концепции развития дополнительного образования детей до 2030 года: организация воспитательной деятельности на основе социокультурных, духовно-нравственных ценностей российского общества и государства, а также формирование у детей и молодежи общероссийской гражданской идентичности, патриотизма и гражданской ответственности; включение в дополнительные общеобразовательные программы по всем направленностям компонентов, обеспечивающих формирование функциональной грамотности и навыков, связанных с эмоциональным, физическим, интеллектуальным, духовным развитием человека, значимых для вхождения Российской Федерации в число десяти ведущих стран мира по качеству общего образования, для реализации приоритетных направлений научно-технологического развития страны; вовлечение обучающихся в программы и мероприятия ранней профориентации, обеспечивающие ознакомление с современными профессиями и профессиями будущего, поддержку профессионального самоопределения, формирование навыков планирования карьеры, включающие инструменты профессиональных проб, стажировок в организациях реального сектора экономики и прочее.

Новизна программы заключается в создании образовательной среды на каникулярный летний период, формирующей компетенции у детей в области здорового образа жизни, гражданской идентичности, кибербезопасности, финансовой грамотности, экологической грамотности и профессионального ориентирования.

1.5. Цель и задачи программы

Цель: Организация образовательного пространства, направленного на формирование и развитие у детей функциональной грамотности, гибких навыков и обеспечение занятости детей в летний каникулярный период.

Задачи:

Обучающие:

- Обучить безопасной работе в интернете;
- сформировать знания о безопасном поведении при работе с компьютерными программами, информацией в сети;
- способствовать формированию экологической культуры личности;
- сформировать устойчивую экологическую позицию по отношению к бытовым отходам и загрязнителям;
- сформировать начальные знания об отчизне и патриотизме;

- сформировать межэтническую коммуникацию и этническую идентичность;
- обучить начальным принципам ЗОЖ;
- привить важность сбалансированного питания;
- обучить азам финансовой грамотности;
- сформировать знания и умения финансово грамотного поведения;
- сформировать общие сведения о трудовой деятельности и современных профессиях.

Развивающие:

- развить навыки функциональной грамотности;
- развить креативное и критическое мышление;
- развить творческое мышление;
- развить способность к классификации явлений по их общим и частным особенностям;
- развить навыки работы в команде;
- развить способность самостоятельно находить необходимую информацию в учебной литературе и в сети;
- развить коммуникативные навыки, умение взаимодействовать в группе, команде;
- развить навыки оценивать результат своей индивидуальной и групповой работы.

Воспитательные:

- воспитать основу культуры труда: привитие бережного отношения к инструментам, материалу и оборудованию;
- формировать аккуратность в работе, усидчивость, терпение и трудолюбие;
- воспитать собственную позицию по отношению к деятельности и умение сопоставлять ее с другими позициями в конструктивном диалоге;
- заложить основы социальной и экологической ответственности;
- развить основы патриотической, культурологической и духовно-нравственной личности.

1.6. Категория обучающихся

По программе могут обучаться дети в возрасте от 5 до 9 лет. Численный состав группы до 12 обучающихся.

Группы формируются по возрастному принципу с учётом возрастных психологических и индивидуальных особенностей обучающихся.

1.7. Сроки реализации и объем программы

Сроки реализации программы: 12 дней. Объем программы – 36 часа.

1.8. Формы организации образовательной деятельности и режим занятий

Формы занятий:

Занятия проводятся в очном формате в разновозрастных группах, численный состав группы от 7 до 12 человек.

Режим занятий: 6 раз в неделю по 3 часа.

Зачисление детей в группы осуществляется по желанию ребенка и заявлению родителей (законных представителей).

Формы организации деятельности:

На занятиях используется комбинированная и индивидуальная форма работы.

Занятия проводятся в следующих формах:

- практические и творческие задания на индуктивное и дедуктивное мышление;
- дебаты и дискуссии для формирования и развития soft-компетенций;
- кейс технологии, направленные на развитие критического мышления;
- мозговой штурм, викторины, квест игры;
- практическая работа, способствующая развитию функциональной грамотности, знакомство с технологиями креативного мышления.

1.9. Планируемые результаты освоения программы

Предметные результаты

В результате освоения программы обучающиеся будут знать\уметь:

- основные понятия финансовой грамотности;
- важность контролирования доходов и расходов;
- решать элементарные практические задачи в области финансовой грамотности;
- грамотно сортировать мусор;
- основные принципы экологической культуры;
- использовать экологическое сознание, важность действия и бездействия;
- приемы умственной и физической гигиены;
- планировать свой день, комбинируя время отдыха, физического и умственного труда;
- вред и влияние плохого питания в детском возрасте;
- ценность труда и его роль в жизни человека;
- основные виды современных профессий;
- правил безопасного поведения в интернет пространстве, рационального использования персональных данных, защиты от вредоносных воздействий;
- какие есть основные опасности при использовании сети интернет;
- типы источников информации и разновидности контента;
- работать с поисковыми системами, общедоступными средствами поиска информации.

Метапредметные результаты

Обучающиеся будут знать\уметь:

- анализировать и систематизировать имеющуюся информацию;
- ориентироваться в своей системе знаний: отличать новое знание от известного;
- делать выводы в результате совместной работы группы, сравнивать и группировать предметы и их образы;
- работать по предложенным инструкциям и самостоятельно излагать мысли в чёткой логической последовательности;
- отстаивать свою точку зрения, анализировать ситуацию и самостоятельно находить ответы на вопросы путём логических рассуждений;
- работать в группе, команде, эффективно распределять обязанности;
- оценивать правильность выполнения учебной задачи;
- собственные возможности ее решения;
- начальные формы познавательной и личностной рефлексии;
- активно использовать речевые средства для решения коммуникативных и познавательных задач;
- применять основы самоконтроля, самооценки, принятия решений и осуществления осознанного выбора в учебной и познавательной.

Личностные результаты

У обучающихся будут сформированы:

- нравственные качества личности;
- универсальные способы мыслительной деятельности;
- коммуникативные компетенции в общении и сотрудничестве со сверстниками в процессе образовательной, учебно-исследовательской деятельности;
- навыки адекватно оценивать себя и свои достижения;
- умения видеть свои достоинства и недостатки, уважать себя и других, верить в успех;
- навыки осознанного выбора дальнейшей профессиональной траектории в соответствии с собственными интересами и возможностями.

Раздел 2. Содержание программы

2.1. Учебный (тематический) план

№	Название темы	Количество часов			Формы контроля
		Всего	Теория	Практика	
1.	Модуль «Здоровый образ жизни»	6	3	3	
1.1	Вводное занятие. Здоровье – это здорово	3	1,5	1,5	Беседа
1.2	Секреты здоровья	3	1,5	1,5	Опрос
2.	Модуль «Экологическая	6	2	4	

	грамотность»				
2.1	Мы друзья природы	3	1	2	Блиц-опрос
2.2	Мы друзья природы	3	1	2	Практическое задание
3.	Модуль «Гражданская идентичность»	6	2	4	
3.1	Наша малая и большая Родина, природные ресурсы и уникальные объекты.	3	1	2	Опрос
3.2	Обычаи и культура чеченцев. Великие чеченцы на страницах Российской истории.	3	1	2	Блиц опрос
4.	Модуль «Финансовая грамотность»	6	2	4	
4.1	Что мы знаем о деньгах	3	1	2	Опрос
4.2	Бюджет семьи	3	1	2	Практическая работа
5.	Модуль «Кибербезопасность»	6	2	4	
5.1	Охотники за Киберзверьками	3	1	2	Практическая работа
5.2	Защитники интернет секретов	3	1	2	Опрос
6.	Модуль «Профориентация»	6	2	3	
6.1	Знакомство с профессиями	3	1	2	Беседа
6.2	Знакомство с профессиями	2	1	1	Квест игра
7.	Подведение итогов	1	-	1	Тестирование/ Опрос
	Итого	36	13	23	

Описание модулей:

Модуль 1. Здоровый образ жизни

Формирование у детей понятия важности сбалансированного питания, умственной, физической гигиены, основных особенностей здорового образа жизни. А также виды вредных, плохих и полезных привычек в детском возрасте.

Модуль 2. Экологическая грамотность

Знакомство с современными экологическими проблемами, влияние человека на экологическую систему. Формирование экологической культуры и ответственности как один из признаков здоровой личности в современном мире.

Модуль 3. Гражданская идентичность

Знакомство с достижениями страны и малой Родины, с этносами и их культурой, населяющими Родину. Формированию патриотического воспитания детей.

Модуль 4. Финансовая грамотность

Формирование и развитие у детей элементарных финансовых привычек в своей повседневной жизни, обеспечивающих освоение грамотных способов действий в решении финансовых задач, навыков обращения с деньгами,

правильного выбора и стратегии для определения целей и приоритетов позволяющее реализовать личные финансовые планы.

Модуль 5. Кибербезопасность

Формирование общих представлений о безопасности в информационном обществе и понимания технологий информационной безопасности Развитие умений применять правила кибербезопасности в сферах своей деятельности.

Модуль 6. Профорентация

Формирование целостной и взаимосвязанной картины мира, отраслей и профессий, первичных представлений о разнообразии и функционале профессий в современном мире, заложение основ трудолюбия (привычки и любви к труду) системное представление об устройстве трудовой деятельности.

2.2. Содержание учебного плана

Модуль 1. Здоровый образ жизни.

Тема 1. Вводное занятие. Здоровье – это здорово.

Теория: Знакомство, ознакомительная беседа. Техника безопасности перед началом работы. Основные компоненты здорового образа жизни. Значение полноценного сна в жизни человека. Правила сбалансированного питания.

Практика: Упражнения на знакомства и обсуждение правил работы в группе. Составление полноценного завтрака, определение какими витаминами богаты те или иные фрукты/овощи.

Тема 2. Секреты здоровья.

Теория: Важность физического здоровья в жизни человека (осанка, сон). Что такое буллинг, типы буллинга и как действовать в таких ситуациях.

Практика: Проведение игр на закреплении важности сна. Повторение. Составление своего режима дня. Решение кроссворда по изученному материалу. Проведение квест игры. Рефлексия.

Модуль 2. Экологическая грамотность.

Тема 1. Мы друзья природы.

Теория: Роль экологии в современном мире. Что такое экология и какие экологические проблемы существуют. Как себя вести на природе и главные правила сортировки мусора. Важность сохранения и улучшения окружающей среды.

Практика: Обсуждение мультфильма. Выполнение интерактивного задания на сортировку мусора и сбор экологичной потребительской корзины. Практическое задание для закрепления изученного материала, нарисовать город с участниками, придумать историю и решение экологических проблем в своем городе.

Тема 2. Мы друзья природы.

Теория: Охрана окружающей среды. Роль животных и растений в экологии. Значение защиты животных и растений способствующие улучшению экологической среды. Что такое почва и насколько она важна.

Практика: Обсуждения мультфильма. Игры на активность. Блиц-опрос. Презентация своего города. Практические задания на закрепление изученного материала. Рефлексия.

Модуль 3. Гражданская идентичность.

Тема 1. Наша малая и большая Родина, природные ресурсы и уникальные объекты.

Теория: Общие сведения о Российской Федерации. Географическое расположение и гидрография России. Уникальные природные ресурсы и уникальные достопримечательности России. Что мы знаем о своей малой Родине и чем можем гордиться.

Практика: Проведение разминки «Российская семья». Тематические игры и практические задания на закрепление изученного материала.

Тема 2. Обычаи и культура чеченцев. Великие чеченцы на страницах Российской истории.

Теория: Космоса в жизни людей России. Великие достижения и великие люди в истории России. Национальный состав и адаты Чеченской Республики. История малой Родины и какие есть народы на нашей Земле.

Практика: Проведение разминки «Российская семья». Блиц-опрос на знание адатов своего народа. Практические задания на закрепление изученного материала. Рефлексия.

Модуль 4. Финансовая грамотность.

Тема 1. Что мы знаем о деньгах.

Теория: История возникновения денег, роль денег в современном мире. Виды денег и как их используют.

Практика: Мини игры для закрепления темы. Решение кроссворда. Проведения игры «Ярмарка» найти и приобрести нужный товар.

Тема 2. Бюджет семьи.

Теория: Повторение предыдущей темы. Что такое семейный бюджет и что к этому относиться. Виды доходов и расходов.

Практика: Практические задания на закрепление материала.

Модуль 5. Кибербезопасность.

Тема 1. Охота за киберзверьками.

Теория: Что такое интернет и вирусы? Виды вирусов в интернете.

Практика: Обсуждение мультфильма «Вирусы». Проведение игры «Безопасно/Небезопасно» - безопасные и небезопасные действия в интернете. Рефлексия.

Тема 2. Защитники интернет секретов.

Теория: Важность защиты личных данных в интернете. Какие виды защиты личных данных существуют.

Практика: Обсуждение мультфильма «Безопасность в Интернете». Проведение игры «Тайный агент» создание собственного безопасного пароля для защиты своих данных. Рефлексия.

Модуль 6. Профорientация.

Тема 1. Знакомство с профессиями.

Теория: Значение труда в жизни человека, какие виды труда есть. Различия между умственным и физическим трудом. Чем полезна трудовая деятельность.

Практика: Обсуждение мультфильма «Кем я хочу стать, когда вырасту». Проведение игр «Город мастеров», «Товары и услуги», выполнение практической работы «Классификации труда» - соотнесение профессии с видами труда (умственный, физический), «Найди пару» соотнесение вида профессии с его деятельностью, «Самая самая» - определение характеристик профессий.

Тема 2. Знакомство с профессиями.

Теория: Что такое профессия и какие профессии у членов семьи. Виды популярных профессий. Какие есть книги для выбора профессий.

Практика: Проведение игры «Что у меня за спиной» используя невербальные средства общения сообщить название профессии, написанной на карточке. Обсуждение мультфильма. Проведение квест игры по изученному материалу. Рефлексия.

Тема 3. Подведение итогов.

Практика: Проведение итогового тестирования. Итоговая рефлексия.

Раздел 3. Форма аттестации и оценочные материалы

Способы определения результативности:

1. Входной контроль: беседа.
2. Текущий контроль: опрос, практическая задание, викторина, квест игра и др. в конце модуля, отслеживание выполняемой практической работы, рефлексия.
3. Итоговый контроль\аттестация: тестирование (опрос – в соответствии с возрастными особенностями обучающимися) – 18 тестовых вопросов.

Критерии оценивания результативности

Баллы	Уровень освоения
0-6	Низкий
7-12	Средний (как минимум 1 верный ответ за каждый модуль)
13-18	Высокий (как минимум 2 верных ответов за каждый модуль)

Раздел 4. Комплекс организационно-педагогических условий реализации программы

4.1. Материально-технические условия реализации программы

- учебное помещение для осуществления образовательной деятельности;
- компьютер/ноутбук – 1;
- звуковые колонки -1;
- проектор\интерактивная панель – 1;
- канцелярские принадлежности (карандаши, фломастеры, ручки, бумага, ватманы, скотч, клей, линейки, ластик и т.д.).

4.2. Кадровое обеспечение программы.

Программа реализуется педагогом дополнительного образования, Эльмурзаевым Р.М., имеющем профессиональное образование, соответствующее направленности реализуемой программы.

4.3. Учебно-методическое обеспечение программы.

№	Название темы	Методы и приемы	Название и форма методического материала
1.	Модуль «Здоровый образ жизни»		
1.1	Вводное занятие. Здоровье – это здорово	Словесные Наглядные Практические	Привычки. Полезные и вредные https://www.maam.ru/obrazovanie/privychki
1.2	Секреты здоровья	Словесные Наглядные Практические	Травле –нет! https://www.youtube.com/watch?v=SO6wHGttTtY&t=14s
2.	Модуль «Экологическая грамотность»		
2.1	Мы друзья природы	Словесные Наглядные Практические	Мальчик и Земля https://www.youtube.com/watch?v=49x9qCDcF_s&t=14s Разговоры о важном. Экологическое потребление https://razgovor.edsoo.ru/video/5473/ 5 советов по сортировке мусора https://www.youtube.com/watch?v=GD_bBhI08bs&t=1s День экологических знаний: экологическая викторина https://www.youtube.com/watch?v=l2xiIaJXh14
2.2	Мы друзья природы	Словесные Наглядные Практические	Охрана природы https://www.youtube.com/watch?v=Yucdvu8a8Qw

			Красная книга https://www.youtube.com/watch?v=Y11yH6YEfeY Дождевые черви https://www.youtube.com/watch?v=vAEkVDT0Gf8 Что такое биогумус и почему он спасет землю https://www.youtube.com/watch?v=pKeuHgmAMzE
3. Модуль «Гражданская идентичность»			
3.1	Наша малая и большая Родина, природные ресурсы и уникальные объекты	Словесные Наглядные Практические	Мульты – Россия https://youtube.com/watch?v=xSrsouS0_4U&si=AdbPXf5R24PMvesD
3.2	Обычаи и культура чеченцев. Великие чеченцы на страницах Российской истории	Словесные Наглядные Практические	
4. Модуль «Финансовая грамотность»			
4.1	Что мы знаем о деньгах	Словесные Наглядные Практические	Методические материалы по финансовой грамотности для начальной школы https://youtu.be/TUodzCtBSWU?feature=shared
4.2	Бюджет семьи	Словесные Наглядные Практические	Труд основа жизни человека https://nsportal.ru/detskiy-sad/okruzhayushchiy-mir/2020/04/04/podborka-konspektov-na-temu-trud-osnova-zhizni-cheloveka
5. Модуль «Кибербезопасность»			
5.1	Охотники за Киберзверьками	Словесные Наглядные Практические	Фиксики – вирус https://youtu.be/JBGo5COk-SQ?feature=shared
5.2	Защитники интернет секретов	Словесные Наглядные Практические	Фиксики – Фикси советы https://youtu.be/TUodzCtBSWU?feature=shared
6. Модуль «Профориентация»			
6.1	Знакомство с профессиями	Словесные Наглядные Практические	Кем я хочу стать, когда вырасту https://www.youtube.com/watch?v=ER-x-SIVYPY
6.2	Знакомство с профессиями	Словесные Наглядные Практические	Каким стать https://www.youtube.com/watch?v=FgaHR-uaBvk&t=231s
7.	Подведение итогов	Словесные Наглядные Практические	Тестирование по изученному материалу

СПИСОК ЛИТЕРАТУРЫ

1. Вигдорчик, Е.А. Финансовая грамотность: методические рекомендации для учителя. 5-7 классы общеобразоват. орг. / Е.А.Вигдорчик, И.В.Липсиц, Ю.Н.Корлюгова. - М.: ВИТА-ПРЕСС, 2015. - 64 с. (Дополнительное образование: Серия «Учимся разумному финансовому поведению»);
2. Липсиц, И.В. Финансовая грамотность: материалы для учащихся. 5-7 классы общеобразоват. орг. Дополнительное образование: Серия «Учимся разумному финансовому поведению»/ И.В.Липсиц, Е.А.Вигдорчик - М.: ВИТА-ПРЕСС, 2014. - 208 ;
3. Первые шаги в финансовую грамотность: рабочая тетрадь по финансовой грамотности / Барашкова Н.Н., Васильчева М.Г., Гоголева М.М., Семенова О.Д., Сивцева М.В., Угарова Л.И. // Внеурочная деятельность и дополнительное образование. - Я. 2017г.;
4. Липсиц, И.В. Финансовая грамотность: материалы для учащихся. 5-7 классы общеобразоват. орг. Дополнительное образование: Серия «Учимся разумному финансовому поведению»/ И.В.Липсиц, Е.А.Вигдорчик - М.: ВИТА-ПРЕСС, 2014. - 208 с.;
5. Лободина Н.В., Чурилова Т.Н. Здоровьесберегающая деятельность: планирование, рекомендации, мероприятия – Волгоград : Учитель, 2015. – 205с.;
6. Безруких М. М. Разговор о правильном питании. Методическое пособие для учителя. М. «ОЛМА Медиа Групп», 2010;
7. . Приходько И. Гигиена детей и подростков: уч. пособие. Изд-во Феникс, 2010;
8. Соковня – Семенова И.И. Основы здорового образа жизни и первая медицинская помощь. Учебное пособие. – М.: 2017;
9. Елькина, О.Ю. Путешествие в мир профессий -М.: Издательский центр «Академия», 2012;
10. Громова, Н. Человеку труда посвящается...: знакомство с профессиями / Н. Громова, Г. Кузьмина // Библиотека - 2017 - № 1;
11. Вишнева, О.Г. Мастер-класс «Профориентация: как помочь подростку выбрать свое дело?» / О. Г. Вишнева // Классный руководитель. - 2015 - № 2;
12. Лубянкина, О.В. Профориентация и профессиональное самоопределение / О.В. Лубянкина // Дополнительное образование и воспитание. - 2016 - № 11;
13. Разанен, А.Е. Юные защитники земли: Игровая программа, посвященная сохранению природных богатств нашей планеты // Читаем, учимся, играем. – 2011. – №4. – с. 68;
14. Экологическое образование и воспитание в России // Библиотечка журнала Вестник образования России. – 2013. – №5. – с. 15;
15. Заикина, Е.А. Формирование экологической ответственности // Дополнительное образование и воспитание. – 2011. – №11. – с.9.

Интернет ресурсы:

1. <http://www.family-budget.ru/kak-ekonomit/kak-ekonomit-family-budget> - как сэкономить семейный бюджет;
2. <https://урокцифры.рф/> - всероссийский образовательный проект в сфере цифровой экономики;
3. <https://dzen.ru/a/YfZ2QZNqEgXZCou1> - адаты и их значение в ЧР;
4. <https://old.bigenc.ru/geography/text/5453415> - геологическое строение и полезные ископаемые в ЧР;
5. https://dzen.ru/a/ZautJ4_5TGRrK2SC - 19 великих и значимых личностей России за все времена;
6. <https://dzen.ru/a/ZYRDweEygRpWL-7P> - 12 главных природных чудес России, которые широко известны во всем мире.

Календарный учебный график

13	Месяц	Число	Время проведения занятия	Кол-во часов	Тема занятия	Формат проведения занятий	Форма контроля
1.	июнь	10	10:00-13:00	3	Вводное занятие. Здоровье – это здорово	Фронтальная Групповая	Беседа
2.	июнь	11	10:00-13:00	3	Секреты здоровья	Фронтальная Групповая	Опрос
3.	июнь	12	10:00-13:00	3	Мы друзья природы	Фронтальная Групповая	Блиц-опрос
4.	июнь	13	10:00-13:00	3	Мы друзья природы	Фронтальная Групповая	Практическое задание
5.	июнь	14	10:00-13:00	3	Наша малая и большая Родина, природные ресурсы и уникальные объекты	Фронтальная Групповая	Опрос
6.	июнь	15	10:00-13:00	3	Обычай и культура чеченцев. Великие чеченцы на страницах Российской истории	Фронтальная Групповая	Блиц опрос
7.	июнь	17	10:00-13:00	3	Что мы знаем о деньгах	Фронтальная Групповая	Опрос
8.	июнь	18	10:00-13:00	3	Бюджет семьи	Фронтальная Групповая	Викторина
9.	июнь	19	10:00-13:00	3	Охотники за Киберзверьками	Фронтальная Групповая	Практическая работа

10.	ИЮНЬ	20	10:00-13:00	3	Защитники интернет секретов	Фронтальная Групповая	Опрос
11.	ИЮНЬ	21	10:00-13:00	3	Знакомство с профессиями	Фронтальная Групповая	Беседа
12.	ИЮНЬ	22	10:00-12:00	2	Знакомство с профессиями	Фронтальная Групповая	Квест игра
13.	ИЮНЬ	23	10:00-11:00	1	Подведение итогов	Фронтальная	Тестирование/ Опрос

Итоговое тестирование (опрос) по программе

1. Что такое здоровый образ жизни?
 - а) Когда много спишь
 - б) Когда ешь только полезные продукты
 - в) Образ жизни, ведя который ты чувствуешь себя здоровым, сильным и полным энергии
2. Какие бывают привычки?
 - а) Вредные и полезные
 - б) Хорошие и очень хорошие
 - в) Негативные и социальные
3. Что такое буллинг?
 - а) Игра
 - б) Хорошее отношение к людям
 - в) Это когда кто-то говорит или делает что-то плохое другому человеку, чтобы заставить его чувствовать себя плохо
4. Что такое фишинг?
 - а) Игра с рыбой
 - б) Обман, чтобы украсть вашу информацию
 - в) Спортивное соревнование
5. К личным данным относится:
 - а) Ваше любимое блюдо
 - б) Ваше имя и адрес
 - в) Ваш любимый цвет
6. Что такое пароль?
 - а) Секретное слово или фраза для доступа к чему-то
 - б) Название вашего питомца
 - в) Ваш любимый фильм
7. Как называется профессия где человек в специальной форме и на специальной машине спасает людей во время чрезвычайных ситуаций
 - а) Пожарный
 - б) Полицейский
 - в) Солдат
8. Как называется профессионал в области составления и подготовки договоров или контрактов, участвующий в переговорах с клиентом, способный защищать интересы граждан и фирм в суде, оказывающий услуги и предоставляющий консультаций
 - а) Риэлтер
 - б) Юрист
 - в) Страховой агент
9. Про какую профессию вы услышали в мультфильме «Кем я хочу стать когда вырасту?»
 - а) Микробиолог
 - б) Учитель
 - в) Повар

10. Экология – это
 - а) Страна
 - б) Состояние окружающей среды
 - в) Заболевание

11. Какие предметы нельзя выкидывать в бак вторсырья
 - а) Бумагу
 - б) Пластиковую бутылку
 - в) Батарейку

12. Кто из животных больше всех помогает сделать почву плодородной
 - а) Крот
 - б) Корова
 - в) Дождевой червь

13. Каким бывает труд человека?
 - а) Моральный и психологический
 - б) Материальный и финансовый
 - в) Умственный и физический

14. Часть бюджета, при которой деньги нужно отдавать?
 - а) Доход
 - б) Капитал
 - в) Расход
 - г) Бюджет

15. Как называются доходы и расходы членов одной семьи?
 - а) Доход
 - б) Капитал
 - в) Пенсия
 - г) Бюджет

16. Как называется самое большое пресноводное озеро в России?
 - а) Ладожское
 - б) Байкал
 - в) Онежское

17. Как называется самая высокая точка в России?
 - а) Эльбрус
 - б) Казбек
 - в) Мижигири

18. Как звали первого имама Северного Кавказа?
 - а) Шамиль
 - б) Зелимхан
 - в) Мансур

Ответы:

1 – в; 2 – а; 3 – в; 4 – б; 5 – б; 6 – а; 7 – а; 8 – б; 9 – а; 10 – б; 11 – в; 12 – в; 13 – в; 14 – в; 15 – г; 16 – б; 17 – а; 18 – в.

Начальный уровень

1) **Дополнение:** устно/письменно дополняем выведенные на экран/распечатанные начала предложений:

сегодня я узнал...

-было трудно...

-я понял, что...

-я научился...

-я смог...

-было интересно узнать, что...

-меня удивило...

-мне захотелось... и т. д.

2) **Анонимные вопросы:** обучающиеся пишут на стикерах вопросы/пожелания, которые они хотели бы озвучить, но постеснялись/не успели. Наставник отвечает на несколько случайных/все из них.

3) **«Спасибо»:** в конце такта работы предлагаем каждому обучающемуся выбрать одного из других обучающихся, кого хочется поблагодарить за сотрудничество и пояснить, в чём именно это сотрудничество проявилось. Благодарственное слово наставника является завершающим. При этом он выбирает тех, кому досталось наименьшее количество комплиментов, стараясь найти убедительные слова признательности и этим участникам событий

4) **«Лесенка».** Такое упражнение помогает развитию самооценки у ребенка. Для большей наглядности своего результата детям предлагается карточка с изображением лесенки, у которой 5-7 ступенек:

- все отлично, работал самостоятельно, выполнял творческие задания;
- справился со всеми заданиями урока;
- работал по образцу учителя;
- при выполнении некоторых заданий понадобилась помощь;
- большую часть заданий не смог выполнить и т.д.

Необходимо нарисовать свою фигурку на той ступеньке, которая, по мнению ребенка, соответствует степени его участия в работе на уроке.

Базовый уровень

1) **Облако трудностей:** просим обучающихся вспомнить все сложности, связанные с пониманием темы. Разбираем проблемы или рассказываем, когда мы обсудим их решение/где и что можно почитать на данную тему. Тех, чьи проблемы не могут быть решены, попросите подойти после или дайте индивидуальное задание.

2) **Сверим часы:** перед занятием просим заполнить таблицы «Что я знаю о теме?» и «Что я хочу узнать?». В конце сверяемся с намеченным 1 все ли представления оказались верны? Вся ли желаемая информация получена?

3) **Start, stop, continue:** просим обучающихся записать на стикерах/озвучить, что они начнут, перестанут и продолжат делать после занятия. В следующий раз просим поделиться результатами по всем озвученным пунктам.

4) **Сбор урожая:** просим обучающихся зафиксировать одну мысль/цитату/идею, которую они почерпнули для себя на занятиях. Просим записать/обсуждаем, как эта мысль повлияет на них.

5) Прием «Запрет». Этот прием используется, когда учащиеся сводят размышления о себе и происходящих событиях к фразам: «я не могу...», «я не знаю, как...», «у меня не получится...». Учащимся запрещается говорить «Я не ...», а предлагается эту же мысль выразить другими словами: что нужно, чтобы получилось; какие средства необходимо было бы иметь для...; какие умения мне нужны для этого; какая дополнительная информация мне нужна для этого и т.п. В реализации данного приема происходит трансформация пассивного поведения ученика в направленную рефлексию над своим опытом.

6) Устами младенца: обучающиеся объясняют изученное словами, понятными ребёнку/бабушке/человеку, жившему сто лет назад и др., коллективно обсуждаем, почему это не просто, устраним выявившиеся пробелы в знаниях.

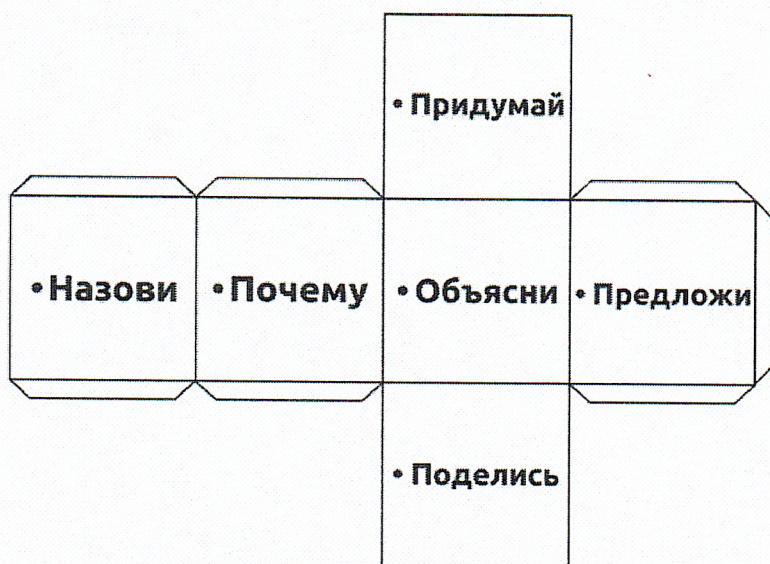
7) Синквейн: просим обучающихся написать синквейн. Классическая схема построения:

- первая строка - одно слово, понятие, название темы, явления (чаще всего это имя существительное);
- вторая строка-два слова, характеризующие данное понятие (имена прилагательные);
- третья строка-три слова, показывающие действие понятия(глаголы)
- четвёртая строка-четыре слова, помогающие логически завершить мысль/короткое предложение, показывающее отношение автора к теме (возможно одно предложение из четырёх слов, два словосочетания или четыре отдельных слова); одно слово, синоним темы, вывод; обычно имя пятая строка существительное, через которое человек выражает свои чувства, эмоции, ассоциации, связанные с данным понятием.

Продвинутый уровень

1) Кубик Блума + вариации: обучающийся кидает кубик, наставник/остальные задают ему вопрос, начиная со слова на выпавшей стороне. В классическом кубике грани подписаны следующим образом:

- назови;
- почему;
- объясни;
- предложи;
- придумай;
- поделись.



Можно экспериментировать и коллективно придумывать Другие вопросы/задания для граней, например, «спрогнозируй», «обобщи», «оцени» и др.

2)Акрослово: вспоминаем изученное в интересном формате.

К - камера 5 мегапикселей;

О - основными компонентами системы визуального позиционирования являются камера и 3D инфракрасный модуль;

П - полётная длительность коптера Tello - 13 минут;

Т - требования к месту полетов - ...;

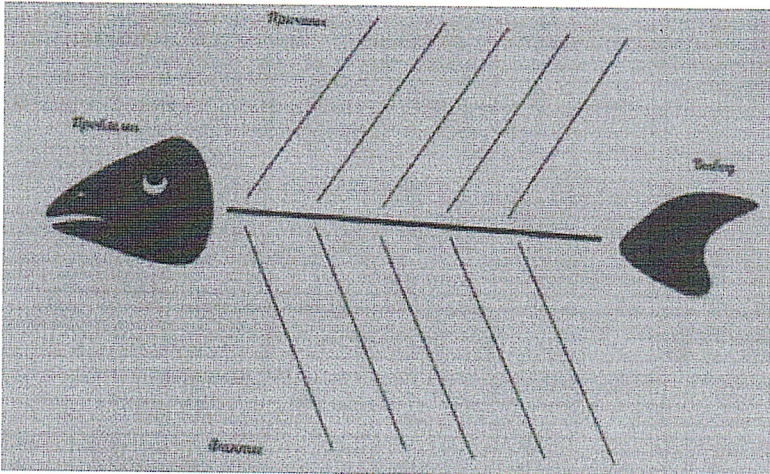
Е - есть защита пропеллеров;

Р - режимы Slow и Fast

3)Майндмэл (интеллект-карта): просим обучающихся сделать майндмэп полученных знаний. Обсуждаем с ними результат - как его можно дополнить? Нет ли логических ошибок в рассуждении?

4) Суперслайд: обучающиеся собирают один суперслайд/коллаж, на котором представлен «конспект» пройденной темы. Презентация и обсуждение результатов.

5)Fishbone (фишбоун, англ. рыбная кость): устанавливаем причинно-следственные взаимосвязи между объектом анализа и влияющими на него факторами.



Можно заполнять шаблон в течение занятий и на содержательной рефлексии сделать вывод, а можно попросить обучающихся заполнить «скелет» уже по итогам чтобы восстановить и структурировать информацию.

- Голова - проблема, вопрос или тема, которые подлежат анализу.

- Верхние косточки (расположенные справа при вертикальной форме схемы или под углом 45 градусов сверху при горизонтальной) - на них фиксируются основные понятия темы, причины, которые привели к проблеме.

- Нижние косточки (изображаются напротив) - факты, подтверждающие наличие сформулированных причин, или суть понятий, указанных на схеме.

- Хвост-ответ на поставленный вопрос, выводы, обобщения.

Такой «скелет» предполагает ранжирование понятий, поэтому наиболее важные из них для решения основной проблемы располагают ближе к голове. Все записи должны быть краткими, точными, лаконичными и отображать лишь суть понятий.

6)Корзина идей: после объявления темы каждый обучающийся тезисно записывает всё, что ему известно в этой области (2-3 минуты). Затем обучающиеся в парах или группах обмениваются информацией, выясняя, в чём совпали их мнения, а в чём возникли разногласия. Далее каждая группа высказывает своё мнение по теме, приводит свои знания или высказывает идеи по

данному вопросу. Суждения не должны повторяться. Наставник фиксирует высказывания, например, в документ, который видят дети на экране.

В воображаемую «корзину» скидывается всё, что имеет отношение к теме урока: идеи, имена, даты, факты, предположения, термины и т. д. Важно! Предложения, предположения и идеи не критикуются и не оцениваются. На данном этапе идёт просто сбор информации.

Все идеи и предложения осмысливаются и анализируются в дальнейшем ходе урока. Постепенно из «корзины» должны исчезнуть все неправильные или некорректные утверждения, а остаться - «выжимка» из верных. На этапе рефлексии можно снова обратиться к «корзине идей», чтобы подвести итоги.

7) Фразеологизм: обучающиеся выбирают фразеологизм или пословицу, которые характеризуют их работу сегодня: «шевелить мозгами», «краем уха», «хлопать ушами» и др.

Литература:

1) Шпаргалка по рефлексии.

Редакционная группа: Марина Ракова, Максим Инкин, Сергей Ершов, Ирина Кузнецова.

**Лист экспертизы программы педагога дополнительного образования
МБОУ «СОШ № 4 с. Гехи»**

Разработчик программы: Сугаипова А.А-Б.

Краткая характеристика программы

Наименование программы	«К вызовам готов»
Направленность программы	Социально-гуманитарная
Срок реализации	12
Объем (в том числе указать объем по каждому году обучения)	36 часов
Возраст обучающихся	5-8 лет

№ п/п	Наименование экспертного показателя	Да/ Нет/ Частично	Комментарий эксперта
1.	Соответствие текста программы общим требованиям: основным правилам оформления текстовых документов по ГОСТ	да	
2.	Соответствие титульного листа общим требованиям Наименование образовательной организации. Гриф утверждения программы (с указанием даты и номера приказа) Название программы Направленность программы Уровень освоения программы Возраст детей, на которых рассчитана программа	да	

	Срок реализации программы ФИО, должность разработчика (разработчиков) программы Город и год разработки программы		
3.	Комплекс основных характеристик программы		
3.1.	Направленность программы Программа соответствует заявленной направленности ДОД. Направленность образовательной программы соответствует ее названию и содержанию. Цель и задачи сформулированы с учетом направленности программы.	да	
3.2.	Уровень программы. Обосновано отнесение программы к заявленному уровню. Срок освоения программы адекватен уровню.	да	
3.3.	Актуальность, новизна, педагогическая целесообразность Обоснована актуальность программы. Программа соответствует действующим нормативным правовым актам и государственным программным документам. В программе представлены современные идеи и актуальные направления: развития науки, техники, культуры, экономики, социальной сферы и др., развития и организации дополнительного образования детей Предусмотрена возможность использования программы в других образовательных системах.	частично	
3.4.	Цель и задачи программы. Сформулированы цели, задачи программы, они согласованы с содержанием и результатами программы.	да	

	<p>Цель должна быть связана с названием программы, отражать ее основную направленность и желаемый конечный результат.</p> <p>Задача – конкретные «пути» достижения цели.</p>		
3.5.	<p>Отличительные особенности программы.</p> <p>Изложены основные идеи, на которых базируется программа, обосновано ее своеобразие: принципы отбора содержания, ключевые понятия и т.д. Указано, чем отличается программа от уже существующих в данном направлении.</p>	да	
3.6.	<p>Категория учащихся.</p> <p>Охарактеризованы и учтены возрастно-психологические особенности учащихся.</p> <p>Обоснованы принципы формирования групп, количество учащихся.</p>	да	
3.7.	<p>Сроки реализации программы.</p> <p>Заявлена продолжительность образовательного процесса, выделены этапы.</p> <p>Запланированный срок реализации программы реален для достижения результатов.</p>	да	
3.8.	<p>Формы и режимы занятий по программе.</p> <p>Выбор форм организации деятельности учащихся аргументирован и обоснован.</p> <p>Обоснован представленный режим занятий (их количество и периодичность)</p>	да	
3.9.	<p>Планируемые результаты освоения программы.</p> <p>Разработанные результаты соотносятся с целью и задачами обучения по программе.</p> <p>Охарактеризованы предметные и личностные результаты.</p> <p>Результаты сформулированы четко и конкретно: перечислены приобретаемые знания, умения и качества личности</p>	да	

	<p>учащегося.</p> <p>Определено, как учащиеся будут демонстрировать приобретенные знания и умения по программе и свои достижения.</p>		
4.	Содержание программы.		
4.1.	<p>Учебно-тематический план.</p> <p>УТП отражает содержание программы, раскрывает последовательность изучения тем.</p> <p>УТП составлен в соответствии с заявленными сроками и этапами на весь период обучения, оформлен в таблице.</p> <p>УТП определяет количество часов по каждой теме с распределением на теоретические и практические занятия (может включать формы работы и контроля)</p>	да	
4.2.	Содержание учебно-тематического плана.		
	<p>Представлено реферативное описание каждой темы согласно УТП: в теоретической части учебный материал раскрывается тезисно и представляет собой объем информации, которым сможет овладеть учащийся; в практической – перечисляются формы практической деятельности детей.</p>	да	
	<p>Содержание программы соответствует: поставленным цели, задачам, указанной направленности и заявленному уровню; современному уровню развития науки, техники, культуры, экономики, технологий и социальной сферы.</p>	да	
	<p>Содержание программы направлено на: создание условий для личностного развития учащегося, его позитивную социализацию, социальное, культурное, профессиональное самоопределение и творческую самореализацию личности ребенка, формирование у учащихся учебных действий (личностных, регулятивных, познавательных, коммуникативных), практико-ориентированных знаний, умений и навыков.</p>	да	

4.3.	<p>Календарный учебный график.</p> <p>Составлен календарный учебный график для учебной группы, включающий календарный период проведения занятия, формы занятий, количество часов по каждой теме, наименование раздела, темы занятия, формы контроля.</p>	да	
5.	<p>Формы аттестации и оценочные материалы.</p> <p>Разработаны формы промежуточной и итоговой аттестации, адекватные заявленному содержанию программы и возрасту учащихся.</p> <p>Разработан мониторинг эффективности реализации программы.</p> <p>Созданная система оценочных средств позволяет проконтролировать каждый заявленный результат обучения, измерить его и оценить.</p>	да	
6.	Комплекс организационно-педагогических условий.		
6.1.	<p>Материально-технические условия реализации программы.</p> <p>Представлена совокупность необходимых и достаточных условий для реализации программы. МТБ для реализации программы обоснована и достаточна.</p> <p>Представлены современные информационно-методические условия реализации программы (электронные образовательные ресурсы, информационные технологии, использование инфраструктуры организации: библиотеки, музей и др.)</p>	да	
6.2.	<p>Кадровое обеспечение программы.</p> <p>Указан квалификационный уровень педагога дополнительного образования.</p> <p>Указаны другие специалисты, привлекаемые для реализации программы (в случае необходимости).</p>	нет	Не указан квалификационный уровень педагога дополнительного образования

6.3.	<p>Учебно-методическое обеспечение программы.</p> <p>Описана общая методика работы с учащимися по программе.</p> <p>Используемые формы, методы и технологии актуальны, обоснованы, соответствуют возрасту, категории (ОВЗ, одаренные и т.д.) и возможностям учащихся; рассчитаны на формирование и применение практико-ориентированных ЗУН.</p> <p>Программа обеспечена методически, дидактически и технологически (положения, рекомендации, учебные пособия, разработки занятий, наглядный материал и др.)</p>	да	
7.	<p>Список литературы.</p> <p>Список литературы актуален. Список литературы для разных категорий участников образовательного процесса. Оформление списка соответствует современным требованиям к оформлению библиографических ссылок.</p>	да	
8.	<p>Стиль и культура оформления программы.</p> <p>Стилистика изложения программы: официально-деловой стиль документа.</p> <p>Современность и обоснованность использования педагогической терминологии.</p> <p>Оптимальность объема программы.</p> <p>Четкая структура и логика изложения.</p>	да	

Заключение: программа рекомендована к реализации
(программа рекомендована к реализации, требует доработки)

Дата экспертизы: 07.06. 2024г

ФИО, должность эксперта: Хатуев З.Д. член Экспертного совета по осуществлению
экспертизы программ и практик дополнительного образования детей

